

MARKTBERICHT

Q3/2019



INHALT

Q3: Stabil trotz turbulentem Umfeld	1
Marktüberblick	3



"Die Geldpolitik wird weiterhin ihre Aufgabe erfüllen, aber die negativen Nebenwirkungen werden im weiteren Verlauf immer deutlicher."

Mario Draghi, EZB Präsident

Bildquelle: www.pixabay.com

Q3: Stabil trotz turbulentem Umfeld

Geopolitische Risiken wie der Handelsstreit zwischen den USA sowie die ungelöste Brexit-Frage haben die Börsen bedrückt. Dennoch schlossen die Märkte am Ende des Quartals neutral bzw. mit leichten Gewinnen.

Zwischenzeitliche Schwankungen

Das dritte Quartal war geprägt von Schwankungen an den Märkten, die zwischenzeitlich deutlich im Minus lagen. Grund dafür war zum einen der phasenweise eskalierende Handelskonflikt zwischen den USA und China. Und zum anderen sorgte die ungelöste Brexitfrage für Unmut bei vielen Unternehmen. Die Zentralbanken haben hier gegengesteuert. Das dritte Quartal wurde neutral bzw. leicht positiv abgeschlossen.

Der Blick auf die gesamtwirtschaftliche Entwicklung war zwar nicht positiv aber wie erwartet: Das BIP ist im zweiten Quartal dieses Jahres leicht geschrumpft. Ein Grund liegt in den bereits genannten globalen Handelsstreitigkeiten und dem drohenden Brexit.

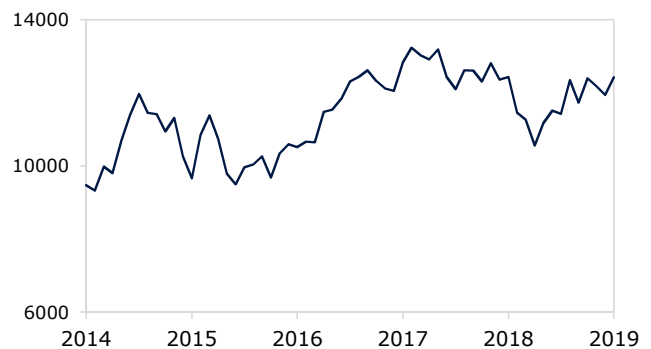
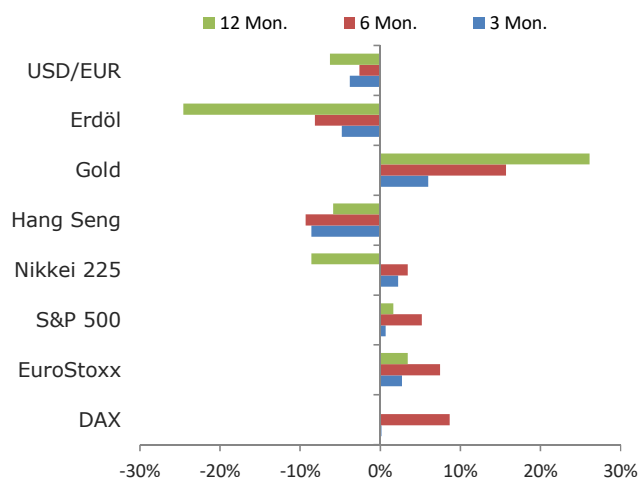


Abbildung: DAX

Doch welche Auswirkungen könnte der Brexit haben und wird es tatsächlich zu einem unregelmäßigen Austritt Großbritanniens kommen? Darüber scheiden sich die Geister. Fest steht jedoch, dass die Brexit-Debatte zu Verunsicherungen geführt hat. So befürchtet die Industrie starke Turbulenzen beispielsweise aufgrund von neuen Grenzkontrollen, Marktbarrieren und zunehmender Bürokratie. Fest steht aber auch, dass sich die Wirtschaft in der EU trotz Korrekturen im zweiten Quartal nicht im freien Fall befindet. Die exportorientierte Wirtschaft leidet naturgemäß aufgrund der gegebenen Auswirkungen des Handelskonfliktes zwischen den USA und China.

Abbildung: Wertentwicklung Märkte

Deutschland: ifo Geschäftsklima Index erholt sich

Nachdem der ifo Geschäftsklima Index sowohl im Juli als auch im August nachgegeben hatte, setzte im September eine leichte Erholung ein. Insbesondere der Dienstleistungssektor konnte zur Erholung beitragen.

Auf der binnenwirtschaftlichen Seite hingegen sieht es deutlich besser aus. Ein wichtiger Stabilisator für die Konjunktur im Euroland ist die sehr gute Arbeitsmarktlage. Mit 7,5% im Juni ist die Arbeitslosenquote aktuell auf dem niedrigsten Stand seit elf Jahren.

EZB: Weitere Geldpolitische Lockerung

Die EZB hat auf ihrer letzten Sitzung beschlossen, den Strafzins für Bareinlagen von 0,4% auf 0,5% anzuheben sowie zum 1. November wieder Anleihenkäufe im Wert von 20 Milliarden Euro monatlich aufzunehmen. Damit bleibt Draghi seinem Kurs weiter treu und setzt abermals ein Signal an die Märkte, dass er alles unternimmt, um die Konjunktur zu stützen.

USA: Fed senkt erneut Zinssatz

Die US-Notenbank Fed hat ihren Leitzins zum zweiten Mal in Folge gesenkt. Wie bereits bei der letzten Senkung wurde auch dieses Mal eine Korrektur um 25 Basispunkte vorgenommen. Damit liegt der US-amerikanische Leitzins nun in der Spanne von 1,75% bis 2%. Begründet wird das mit Unsicherheiten im Ausblick für das US-Wirtschaftswachstum. Die Fed geht jedoch weiterhin von einer „moderat“ wachsenden Wirtschaft aus. Bei Exporten und Investitionen sieht sie jedoch einen Rückgang.

Dieser Schritt kam, wie schon bei der vergangenen Zinssenkung, nicht wirklich überraschend. Für Präsident Donald Trump jedoch geht die Zinssenkung nicht weit genug. Sollte die amerikanische Wirtschaft, auch aufgrund der Handelsstreitigkeiten mit China und anderen Ländern, in eine Rezession rutschen oder sich das Wachstum signifikant verlangsamen, würde seine Wiederwahl kaum Chancen haben. In der US-Geschichte gab es bislang nur einen einzigen Präsidenten, der trotz einer Rezession wiedergewählt wurde.

Fallende Konjunktur sieht anders aus

Doch was bedeutet das alles für den Anleger? Trotz Krisen ist die globale Wirtschaft noch weit von einer Rezession entfernt. USA und China zeigen trotz einer Verschärfung im August neuerlich eine aufkeimende Gesprächsbereitschaft. So wurden 400 chinesische Produkte von der Zollregelung ausgenommen. Und auch beim Thema Brexit keimt Hoffnung auf, dass es doch noch zu einer konstruktiven Lösung kommen kann.

Quelle der Daten und Kurse: Bloomberg

Die Weltwirtschaft hat noch ausreichend Wachstumsdynamik, um in diesem und kommendem Jahr zumindest moderat und ohne Rezession zu wachsen. China beispielsweise steht nach wie vor zu seinem Wachstumsziel von 6%. Trotz der angespannten geopolitischen Lage kann sich das Land als Antriebsmotor für die globale Konjunktur hervortun. Einen weiteren, wenn nicht sogar den entscheidenden Impuls könnten die USA setzen. Um die Chancen seiner Wiederwahl zu erhöhen, könnte die Administration um Trump ein massives Konjunkturprogramm auflegen. Denkbar sind starke Investitionen in die teilweise überfällige Modernisierung der amerikanischen Infrastruktur. Profitieren würden hierbei insbesondere US-Aktien.

Fazit

Brexit, Handelskonflikt zwischen den USA und China - in der aktuellen Marktphase sind auch weiterhin Schwankungen nicht auszuschließen. Die Wirtschaft ist jedoch weit weg von einer Rezession. Bislang folgen die Märkte der Politik der Notenbanken, die auch weiterhin die dominierende Rolle innehaben werden. Anleger sind gut beraten, auf eine breite Diversifikation ihres Portfolios zu setzen. Und: Qualitätsaktien sowie Dividendentitel werden auch in den nächsten Quartalen zu den bevorzugten Anlagen gehören.

Marktüberblick

Quelle: Bloomberg

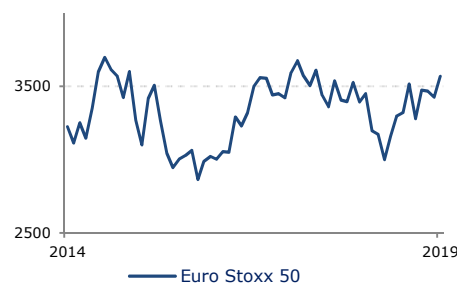
AKTIEN

	Aktuell	Performance			
		lfd. Jahr	1J	3J	5J
DEUTSCHLAND					
DAX 30	12.422,0	17,6%	-0,1%	18,2%	31,1%
MDAX	25.886,0	19,9%	-1,0%	19,9%	61,8%
SDAX	11.026,8	16,0%	-7,6%	18,8%	60,9%



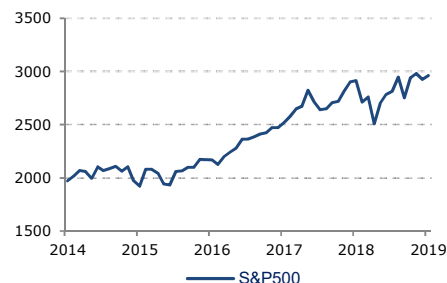
EUROPA

Euro St. 50	3.569,0	18,9%	3,5%	18,9%	10,6%
FTSE 100	8.357,4	11,6%	-1,3%	4,9%	-1,7%
CAC 40	5.636,6	19,1%	1,7%	26,7%	27,6%
SMI	10.028,6	19,0%	10,1%	23,2%	13,5%



GLOBAL

S&P 500	2.961,8	18,1%	1,6%	36,6%	50,2%
Nikkei 225	21.755,8	8,7%	-8,6%	32,3%	34,5%
Hang-Seng	26.095,1	1,0%	-5,8%	12,0%	13,8%



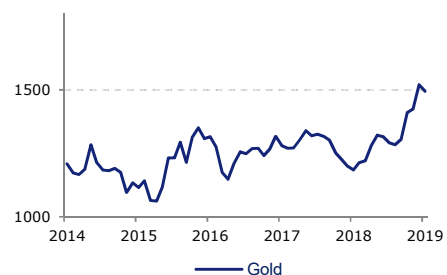
RENTEN, ROHSTOFFE UND WÄHRUNGEN

UMLAUF-RENDITE

Bundesanl.*	-0,58%	-68,0	-93,0	-30,0	-134,0	<i>*Performance in Basispunkten</i>
-------------	--------	-------	-------	-------	--------	-------------------------------------

ROHSTOFFE (USD)

Gold	1.494,00	10,0%	26,2%	13,5%	23,6%
Öl Brent	61,65	20,3%	-24,6%	25,8%	-34,9%



WÄHRUNGEN

EUR/USD	1,09	-4,4%	-6,3%	-2,6%	-13,4%
EUR/CHF	1,09	-1,3%	-4,9%	-0,6%	-10,0%

Impressum

Netfonds AG

Heidenkampsweg 73
20097 Hamburg
Telefon +49-40-822 267-0
Telefax +49-40-822 267-100
info@netfonds.de

Rechtshinweis:

Netfonds AG
Registergericht: AG Hamburg, HRB-Nr. 120801
Ust.-Id.Nr.: DE 209983608

Vorstand:

Karsten Dümmler, Martin Steinmeyer, Peer Reichelt, Oliver Kieper, Dietgar Völzke

Aufsichtsratsvorsitzender:

Klaus Schwantge

Verantwortlicher gemäß § 55 Abs. 2 RStV: Karsten Dümmler,
Heidenkampsweg 73, 20097 Hamburg

Disclaimer

Die zur Verfügung gestellten Informationen und Daten wurden durch die Netfonds AG erstellt. Die Informationen werden mit größter Sorgfalt vom beauftragtem oder externen Dienstleistern zusammen getragen und erstellt. Für die Vollständigkeit und Richtigkeit der hier gepflegten Daten, ihres gesetzeskonformen Umfangs und ihrer Darstellung übernimmt Netfonds indes keine Haftung. Die abgebildeten Informationen stellen weder Entscheidungshilfen für wirtschaftliche, rechtliche, steuerliche oder andere Beratungsfragen dar, noch sollten allein aufgrund dieser Angaben Anlage- oder sonstige Entscheide gefällt werden. Sie stellen insbesondere keine Empfehlung, kein Angebot, keine Aufforderung zum Erwerb/Verkauf von Anlageinstrumenten oder zur Tätigkeit von Transaktionen und auch nicht zum Abschluss irgendeines Rechtsgeschäftes dar. Die Vervielfältigung, Bearbeitung, Verbreitung und jede Art der Verwertung außerhalb der Grenzen des Urheberrechtes ist nur den Vertriebspartnern der Netfonds Gruppe vorbehalten, Ausnahmen bedürfen der schriftlichen Zustimmung der Netfonds AG.