



Daten und Fakten

Anlageprofil:	Wachstum
Anlagekategorie:	Vermögensverwaltung fondsgebunden
Vermögensverwalter:	NFS Hamburger Vermögen GmbH
Währung:	Euro
Einstiegsgebühr:	Bis zu 5,00%
Laufende Gebühr:	Bis zu 1,75% p.a. zzgl. MwSt
Depotbank:	FIL Fondsbank GmbH (FFB)
Mindestanlagesumme:	10.000 EUR Einmalanlage
Sparplan:	ab 5.000 EUR, min. 100 EUR mtl.

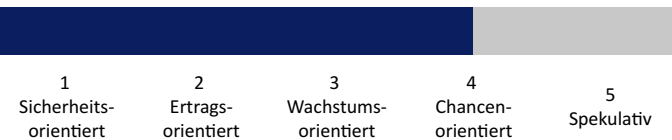
Vermögensverwalter

Die NFS Hamburger Vermögen GmbH wurde 1994 gegründet, ist als Vermögensverwalter von der Bundesanstalt für Finanzdienstleistungsaufsicht (BaFin) zugelassen und verfügt über eine langjährige Expertise. Als Manager der Strategie gewährleistet die Hamburger Vermögen eine aktive Überwachung und verwaltet die Einzelanlagen gemäß den festgelegten Kriterien.

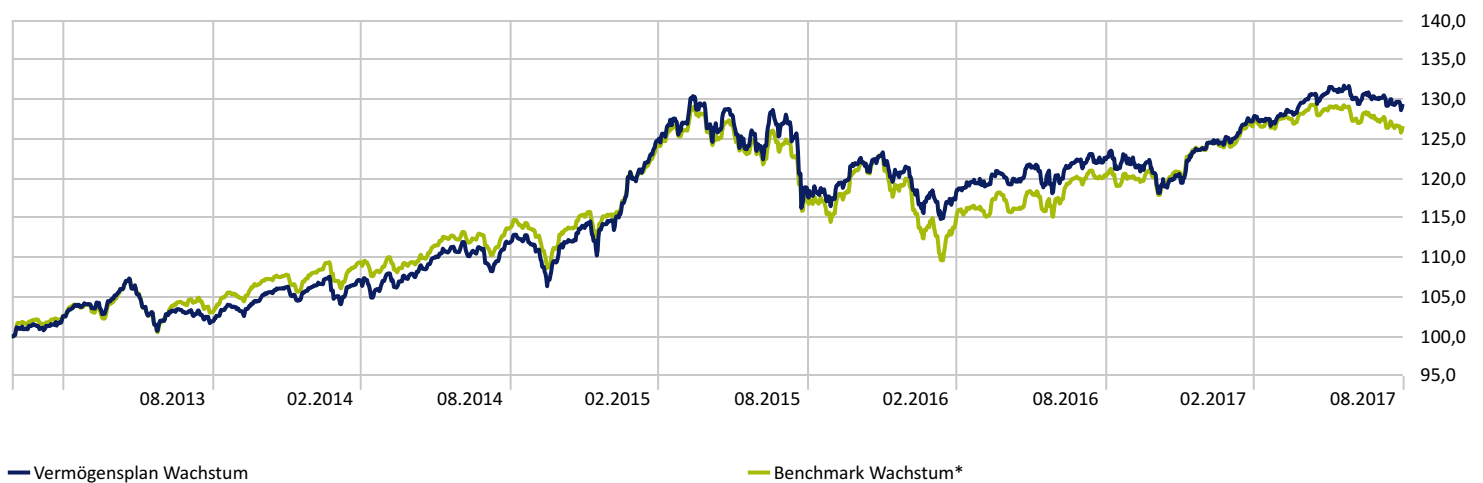
Anlageziel und Strategie

Der Vermögensplan - Wachstum eignet sich für Anleger mit dem Fokus auf höhere Rendite bei erhöhtem Risiko. Angelegt wird in bereits bewährte Investitionskonzepte im Rahmen von Investmentfonds. Schwerpunkt bei der Auswahl der Zielfonds liegt in überdurchschnittlichen Performancezahlen und niedrigen Risikokennzahlen. Von den überzeugendsten dieser Fonds wird in 10 gleichgewichtet investiert. Der Schwerpunkt liegt auf einer offensiven Anlagestrategie mit einem mittleren Aktienanteil. Die Protect-Schwelle liegt bei 15,0% auf Einzelfondsbasis.

Risikoklasse



Wertentwicklung - grafisch



Wertentwicklung

	1 M	6 M	YTD	1 Jahr	2 Jahre	Seit Auflage
Vermögensplan Wachstum	-0,50%	1,71%	4,61%	5,65%	8,97%	29,42%
Benchmark Wachstum*	-0,51%	0,05%	2,46%	5,20%	7,15%	26,62%

Kommentar des Managements

Die Wertentwicklung des Vermögensplan - Wachstum lag im vergangenen Monat bei -0,50%. Seit Jahresanfang liegt die Strategieperformance bei +4,61%.

Die Aktienquote beträgt aktuell rund 63,0%.

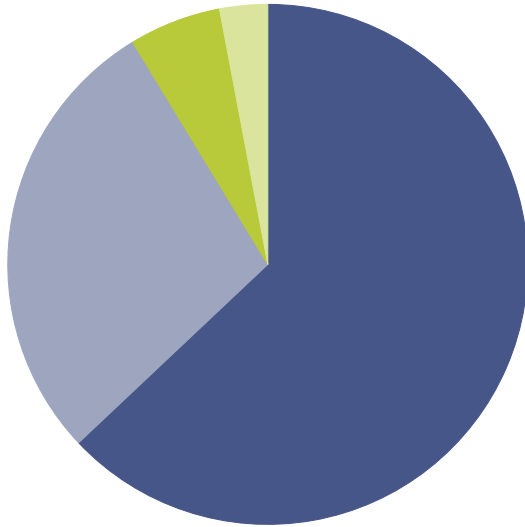
Unser Risikomanagement musste im Berichtsmonat nicht eingreifen, d.h. die Protect-Schwelle von 15,0% wurde von keinem Fonds in der Strategie verletzt.

Aktuelle Allokation

	Anteil
Frankfurter Aktienfds für Stiftungen A	10,48%
Value Opportunity Fund P	10,26%
JOHCM European Select Val EUR B	10,12%
Nordea 1 - Global Stable Eq EUR H AP EUR	10,06%
4Q-Special Income EUR R	10,06%
KEPLER Vorsorge Mixfonds A	9,97%
Pioneer Inv Discount Balanced A DA	9,88%
DJE - Zins & Dividende PA (EUR)	9,79%
Rouvier Patrimoine C	9,77%
Allianz Strategie Wachstum A EUR	9,61%

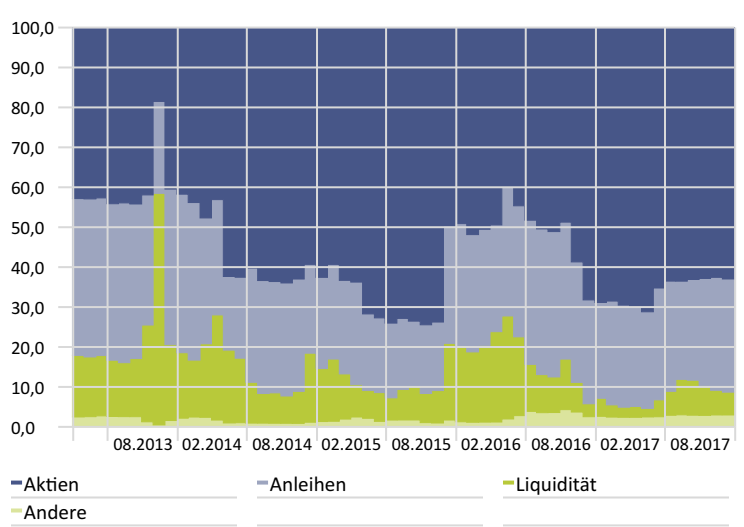


Gewichtung Anlageklassen



Anlageklasse	Anteil (%)
Aktien	63,0
Anleihen	28,3
Liquidität	5,7
Andere	3,0

Verlauf der Anlageklassengewichtungen



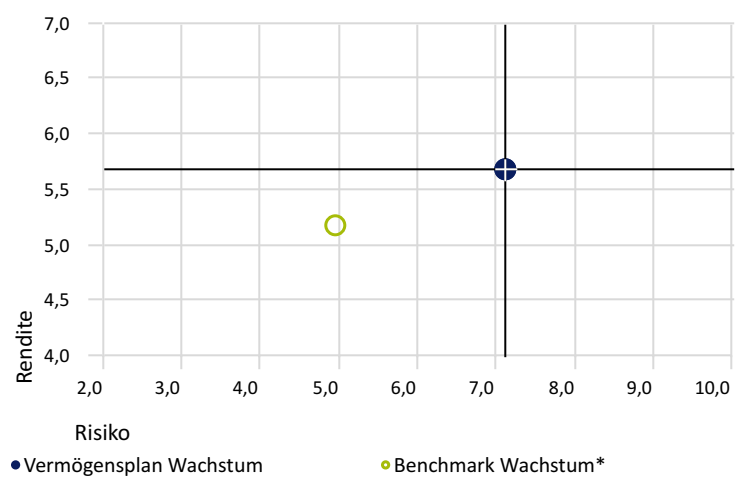
Statistische Daten

Zeitraum: 29.12.2012 bis 31.08.2017

	Strategie	Benchmark
Rendite p.a.	5,67%	5,18%
Standardabweichung	7,11%	4,97%
Max. Verlust	-11,94%	-15,07%
Korrelation	0,95	1,00
Sharpe Ratio	0,38	0,28

Rendite-Risiko Diagramm

Zeitraum: 29.12.2012 bis 31.08.2017

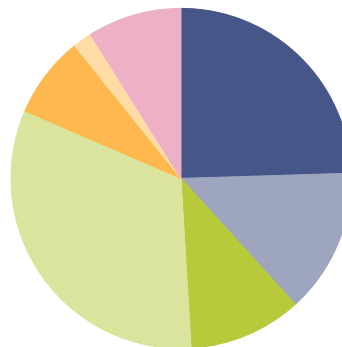


Aktien - Branchenverteilung



Branchenverteilung	Anteil (%)
Kommunikation	7,7
Konsumgüter, nicht zyklisch	7,9
Gesundheitswesen	14,1
Konsumgüter, zyklisch	13,7
Finanzdienstleistungen	9,4
Immobilien	3,2
Technologie	17,9
Industrie	13,2
Rohstoffe	7,4
Sonstige	5,4

Renten - Ratingverteilung



Ratingverteilung	Anteil (%)
AAA	24,5
AA	13,7
A	10,8
BBB	32,4
BB	7,7
B	1,8
Not Rated	8,9
Gesamt	100,0